


# 영등포구 아이돌보미 지원신청 매뉴얼



# 1. 아이돌보미 홈페이지(https://care.idolbom.go.kr/) 로그인



아이돌봄 사업소개

아이돌보미 활동

지원 및 양성

정보마당

마이페이지



모집공고

## 누구나 아이돌보미 지원이 가능합니다.

[지원대상] 연령에 상관없이 신체 건강한 활동 희망자

자세히 보기 →



로그인

① 회원가입

회원가입

회원 아이디를 입력하세요.

비밀번호를 입력하세요.


아이디 저장 ?

[아이디/비밀번호 찾기](#)

② 로그인

로그인

## 2. 지원 및 양성 > 모집공고 > 영등포구 모집공고 확인



아이돌봄 사업소개

아이돌보미 활동

지원 및 양성

정보마당

마이페이지



### 지원 및 양성

아이돌보미 지원

선발 과정

양성과정

- 모집공고

홈 > 지원 및 양성 > 모집공고

### 모집공고



#### 기본 정보

공고명	2020년 제2차 영등포구 아이돌보미 모집
모집기관	서울 영등포구 건강가정지원센터 (02-2678-2193)
모집기간	<b>모집중</b> 2020-07-31 ~ 2020-08-14
모집인원	0명
	[필수제출] - 아이돌보미 신청서 1부 - 주민등록등본 1부

### 3. 모집 공고 내용 확인 후, 하단의 지원신청 클릭

#### 6. 제출서류:

[필수제출]

- 아이돌보미 신청서 1부
- 주민등록등본 1부

[해당자만 제출]

- 아이돌보미 양성교육 수료증 사본(재활동 또는 미활동 돌보미의 경우) 1부
- 관련 자격증 사본 1부
- 경력증명서 1부

7. 기타사항: 첨부 공고문 참조 (\*첨부파일의 "[★필독]2020년 2차 아이돌보미 채용계획서"를 꼭!!! 자세히 읽어보시고 지원해 주시기 바랍니다.)

\* 필수제출 서류인 아이돌보미 신청서는 꼼꼼히 작성바랍니다.

\* 서류전형을 위한 제출서류(아이돌보미 신청서, 자기소개서 등)는 게시된 소정의 양식에 작성하여 제출하여야 하며, 미비한 서류로 발생하는 일체의 불이익은 응시자의 책임입니다.

8. 문의: 영등포구건강가정·다문화가족지원센터 아이돌봄팀 (☎ 02-2678-2193)


지원신청

목록

# 4. 지원신청서 작성

## 모집공고





### 신청서 작성 유의사항

- 보유 자격증, 아이돌봄 관련 경력, 취업취약계층 여부는 해당하는 경우만 관련 서류를 제출하세요.
- 첨부파일은 사진 또는 스캔 이미지로 대체 가능하나, 추후 서비스제공기관에서 서류 제출을 요구할 수 있습니다.
- 기재 내용이 사실과 다르거나 채용에 관한 규정을 위반할 경우 채용은 정지 또는 무효 처리되며, 합격 후에도 위반사항이 발견되면 채용이 취소될 수 있습니다.

모집기관 [서울\_영등포구] 서울 영등포구 건강가정지원센터 (02-2678-2193)

### 필수 입력

\* 필수입력사항

내용 작성하기

* 이름	<input type="text"/>	<input type="text"/>
휴대전화번호	<input type="text"/>	
* 주소	<input type="text"/>	<input type="button" value="주소 검색"/>
* 양육경험	<input type="text"/>	년
* 주민등록번호	<input checked="" type="checkbox"/> 개인정보의 수집 및 이용, 제3자 제공에 대한 동의	
	<input type="text" value="주민번호 앞자리"/>	<input type="text" value="주민번호 뒷자리"/> <input type="button" value="실명인증"/>

### 보유 자격증 (선택)

추가

정보가 없습니다.

추가

### 아이돌봄 관련 경력 (선택)

추가

정보가 없습니다.

추가

### 취업 취약 계층 지원 (선택) ?

추가

정보가 없습니다.

추가

**해당자에 한해서만  
서류 첨부  
(스캔 또는 사진)**

### 자기소개서

※ 300자 이내로 작성하세요.

**간단히 작성하기  
(필수제출서류-아이돌보미 신청서 안에 있는 자기소개서는 자세히  
작성하셔야 합니다.)**

## 추가 제출 서류

신청 시 제출서류

**첨부**

\_아이돌보미 신청서.pdf 삭제

\_등본.pdf 삭제

※ 최대 3개까지 첨부 가능

※ 아이돌보미 신청서, 주민등록본, 아이돌보미 양성교육 수료증 사본 등 필요한 서류를 첨부하세요.

### 제출 서류 첨부하기!

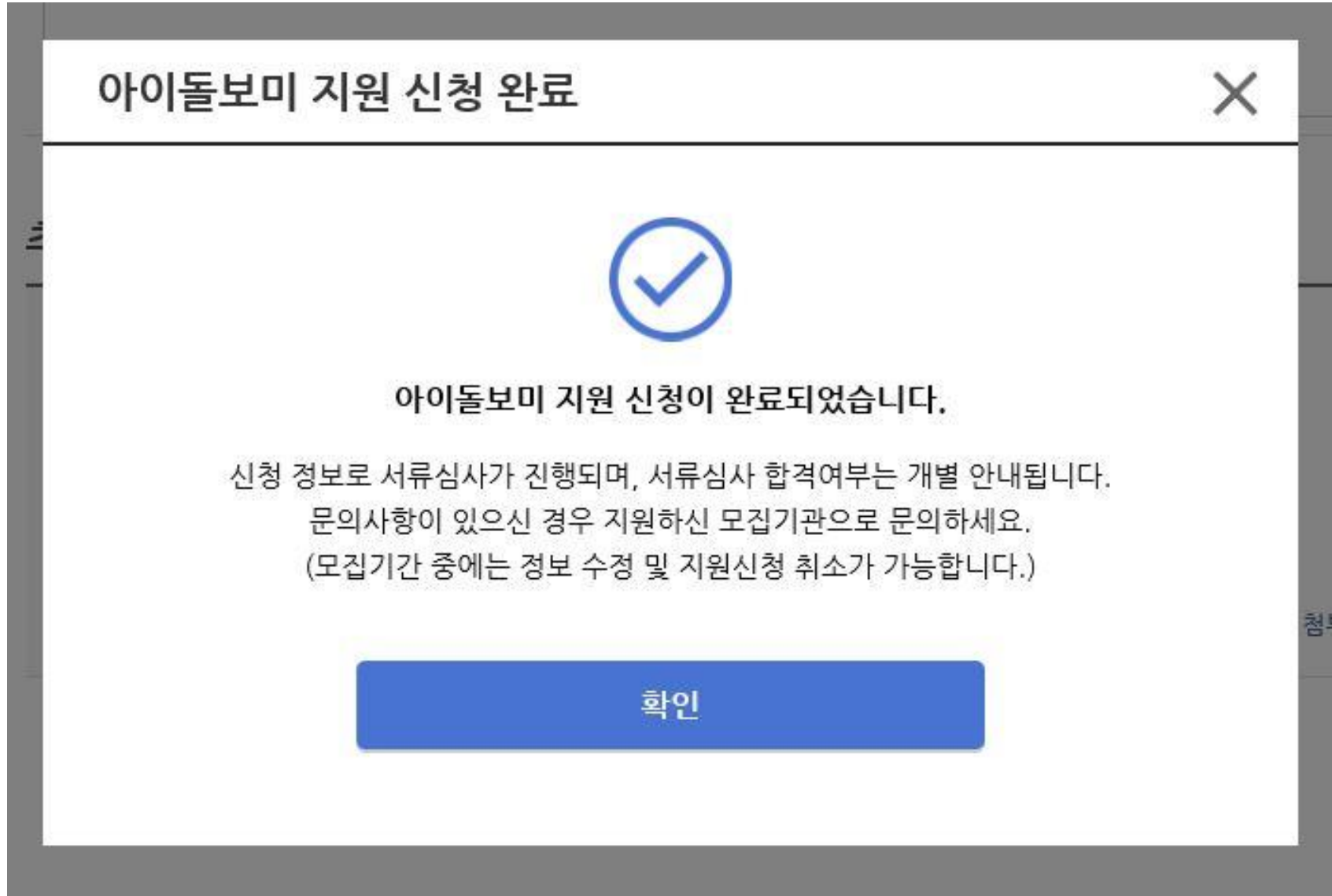
**등록**

※ 필수제출서류(아이돌보미신청서, 주민등록등본)는 이곳에 첨부해 주세요!

※ 스캔 또는 사진파일로 첨부 가능합니다. (선명해야함)

※ 파일명 예시 : 이름\_아이돌보미 신청서 / 이름\_등본  
(홍길동\_아이돌보미 신청서 / 홍길동\_등본)

## 5. 지원 신청 완료





감 사 합 니 다

